

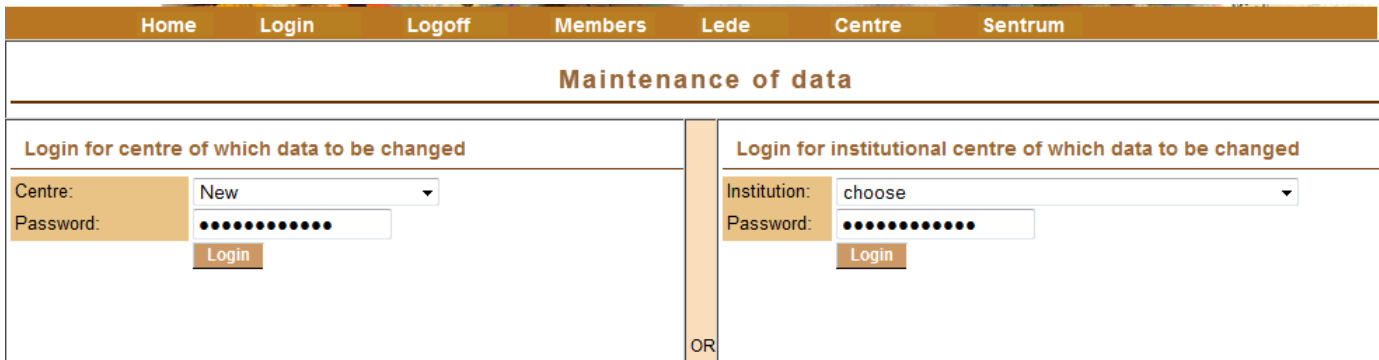


1 Uitdruk van lidmaatskapkaartjie vir 'n enkele lid

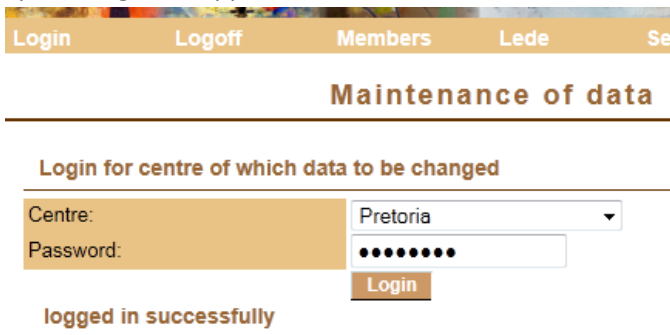
Op die web blaaier (bv. Internet Explorer, Firefox, Chrome, ens.) gaan na <http://www.sasmt-savmo.org.za/maint/>



1 Klik op die kieslys item **'Login'**



- 2 As jy lidmaatskapkaartjies vir 'n gewone sentrum wil druk gebruik jy die linkerkolom. As jy van 'n spesifiek institusionele sentrum is, gebruik jy die regterkolom.
- 3 Kies jou SAVMO sentrum of institusie en gee die korrekte wagwoord wat voorheen ontvang is.
- 4 Klik op die **'Login'** knoppie.





of as dit vir 'n institusie was,

Login for institutional centre of which data to be changed

Institution:

Password:

logged in successfully

OR

Choose 'Members' or 'Lede' from the menu to update member data

5 As jy suksesvol aangemeld het, klik op die kieslys item **Lidmaatskapkaart** onder **Lede** en **Enkel** langsaan.



Die lys van lede van die sentrum verskyn. Jy kan net een daarvan kies deur op die betrokke sirkeltjie te klik.

Lidmaatskapkaart: kies die een jy wil hê

<input type="radio"/> Beernaert Beppie	<input type="radio"/> Blignaut Deirdre	<input type="radio"/> Blignaut Helena	<input type="radio"/> Bosman Ronelle	<input type="radio"/> Botha Sanet	<input type="radio"/> Britz Elma
<input type="radio"/> Burgess Anita	<input type="radio"/> Buys Elize	<input type="radio"/> Claassen Marthie	<input type="radio"/> Claassen Hannalie	<input type="radio"/> Coertse Mimi	<input type="radio"/> Coetzee Ilze
<input type="radio"/> Combrink Elise	<input type="radio"/> Cornelius Antoinette	<input type="radio"/> Davey Eddie	<input type="radio"/> De Kock Truda	<input type="radio"/> De Villiers Carli	<input type="radio"/> De Wet Riana
<input type="radio"/> Diedericks Marlene	<input type="radio"/> Du Plessis Liesl	<input type="radio"/> Du Preez Martie	<input type="radio"/> Du Toit Mariana	<input type="radio"/> Faul Elna	<input type="radio"/> Feldtmann Elsabe
<input type="radio"/> Fourie Bea	<input type="radio"/> Gaerdes Marié	<input type="radio"/> Galloway David	<input type="radio"/> Grobler Dalene	<input type="radio"/> Grobler Esperance	<input type="radio"/> Groenewald Karin
<input type="radio"/> Hellberg Tronél	<input type="radio"/> Hesse Marietjie	<input type="radio"/> Hoek Antoinette	<input type="radio"/> Hohls Valerie	<input type="radio"/> Holliday Elaine	<input type="radio"/> Holm Dinkie
<input type="radio"/> Le Roux Anet	<input type="radio"/> Lötter Trix	<input type="radio"/> Low Mandy	<input type="radio"/> Malan Jeanette	<input type="radio"/> Meyer Veronika	<input type="radio"/> Michels Patricia
<input type="radio"/> Nel Chrismari	<input type="radio"/> Nienaber Andri	<input type="radio"/> Olivier Barbara	<input type="radio"/> Olivier Tessa	<input type="radio"/> Panebianco-Warrens Clorinda	<input type="radio"/> Penzhorn Elfreda
<input type="radio"/> Pienaar Johanna	<input type="radio"/> Pieters Vivienne	<input type="radio"/> Rademeyer Gerrit	<input type="radio"/> Reid Douglas	<input type="radio"/> Rhoodie Tessa	<input type="radio"/> Roos Johanna
<input type="radio"/> Roos John	<input type="radio"/> Rorke Sue	<input type="radio"/> Roux Rinamari	<input type="radio"/> Rudolph-Henn Annarie	<input type="radio"/> Ryan Martin	<input type="radio"/> Scriba Gisela
<input type="radio"/> Spaumer Margaretha	<input type="radio"/> Spies Elzabe	<input type="radio"/> Steyn Jeanette	<input type="radio"/> Swanepoel Susan	<input type="radio"/> Taljaard Dawn	<input type="radio"/> Taljaard Wilna
<input type="radio"/> Van der Spuy Hubert	<input type="radio"/> Van der Vyver Elmarie	<input type="radio"/> Van der Walt Winnie	<input type="radio"/> Van Heerden Marté	<input type="radio"/> Van Staden Nadia	<input type="radio"/> Van Wyk Leonie
<input type="radio"/> Verster Daniel	<input type="radio"/> Voges Arisa	<input type="radio"/> Wiggill Mari	<input type="radio"/> Wohlitz-Udal Hester		

6 Klik op die "**Gaan voort**" knoppie

Lidmaatskapkaart: kies die een jy wil hê

<input type="radio"/> Blignaut Deirdre	<input type="radio"/> Blignaut Helena	<input type="radio"/> Bosman Ronelle	<input type="radio"/> Botha Sanet	<input type="radio"/> Britz Elma
<input type="radio"/> Buys Elize	<input type="radio"/> Claassen Marthie	<input type="radio"/> Claassen Hannalie	<input type="radio"/> Coertse Mimi	<input type="radio"/> Coetzee Ilze
<input type="radio"/> Cornelius Antoinette	<input type="radio"/> Davey Eddie	<input type="radio"/> De Kock Truda		
<input type="radio"/> Du Plessis Liesl	<input type="radio"/> Du Preez Martie	<input type="radio"/> Du Toit Mariana		
<input checked="" type="radio"/> Gaerdes Marié	<input type="radio"/> Galloway David	<input type="radio"/> Grobler Dalene		
<input type="radio"/> Hesse Marietjie	<input type="radio"/> Hoek Antoinette	<input type="radio"/> Hohls Valerie		
<input type="radio"/> Lötter Trix	<input type="radio"/> Low Mandy	<input type="radio"/> Malan Jeanette		
<input type="radio"/> Nienaber Andri	<input type="radio"/> Olivier Barbara	<input type="radio"/> Olivier Tessa		
<input type="radio"/> Pieters Vivienne	<input type="radio"/> Rademeyer Gerrit	<input type="radio"/> Reid Douglas		
<input type="radio"/> Rorke Sue	<input type="radio"/> Roux Rinamari	<input type="radio"/> Rudolph-Henn Annarie		
<input type="radio"/> Spies Elzabe	<input type="radio"/> Steyn Jeanette	<input type="radio"/> Swanepoel Susan		
<input type="radio"/> Van der Vyver Elmarie	<input type="radio"/> Van der Walt Winnie	<input type="radio"/> Van Heerden Marté		
<input type="radio"/> Voges Arisa	<input type="radio"/> Wiggill Mari	<input type="radio"/> Wohlitz-Udal Hester		

Open 33Gaerdes.pdf

U het gekies om te open:

33Gaerdes.pdf
 en dit is 'n: Adobe Acrobat Document (224 KG)
 van: http://www.sasmt-savmo.org.za

Wat moet Firefox met hierdie lêer doen?

Open met

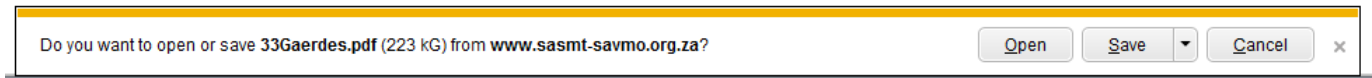
Stoor lêer

Dgen dit van nou af outomaties vir lêers soos dié.

7 'n Dialogvenster behoort oop te maak waarmee jy die gegenereerde pdf dokument kan oopmaak of stoor.



- 8 In die geval van Internet Explorer (IE) kan jy die volgende sien:



- 9 Klik op **OK**, **Open** of **Save** om dit oop te maak of te stoor na gelang van jou keuse. Die pdf dokument kan oopgemaak word met 'n pdf leser soos Adobe Reader of Foxit Reader.

 <p>Suid-Afrikaanse Vereniging van Musikonderwysers</p> <p>Lidmaatskapkaart vir 2013</p> <p>www.sasmt-savmo.org.za</p>	SAVMO lid nr. <input type="text" value="33"/>
	Sentrum: <input type="text" value="Pretoria"/>
<input type="text" value="Me Marié Gaerdes"/>	
erelid	

- 10 Druk die bladsy uit (verkieslik op dikker papier), sny die kaartjie uit, vou dit dubbel en plaas in 'n geskikte deurskynende koevertjie van kredietkaart grootte.
- 11 Indien die kaartjie deur die lid self gedruk gaan word, heg dit aan 'n E-pos boodskap en stuur.
- 12 Om nog een uit te druk, herhaal vanaf stap 5. Meervoudige uitdruk vir die hele sentrum is ook moontlik: sien hieronder.



2 Uitdruk van lidmaatskapkaartjies vir meervoudige lede

Op die web blaaier (bv. Internet Explorer, Firefox, Chrome, ens.) gaan na <http://www.sasmt-savmo.org.za/maint/>



1 Klik op die kieslys item **'Login'**

Home	Login	Logoff	Members	Lede	Centre	Sentrum
Maintenance of data						
Login for centre of which data to be changed				Login for institutional centre of which data to be changed		
Centre:	New			Institution:	choose	
Password:	●●●●●●●●			Password:	●●●●●●●●	
<input type="button" value="Login"/>				<input type="button" value="Login"/>		
OR						

- As jy lidmaatskapkaartjies vir 'n gewone sentrum wil druk gebruik jy die linkerkolom. As jy van 'n spesifieke institusionele sentrum is, gebruik jy die regterkolom.
- Kies jou SAVMO sentrum of institusie en gee die korrekte wagwoord wat voorheen ontvang is.
- Klik op die **'Login'** knoppie.

Login	Logoff	Members	Lede	Se
Maintenance of data				
Login for centre of which data to be changed				
Centre:	Pretoria			
Password:	●●●●●●			
<input type="button" value="Login"/>				
logged in successfully				



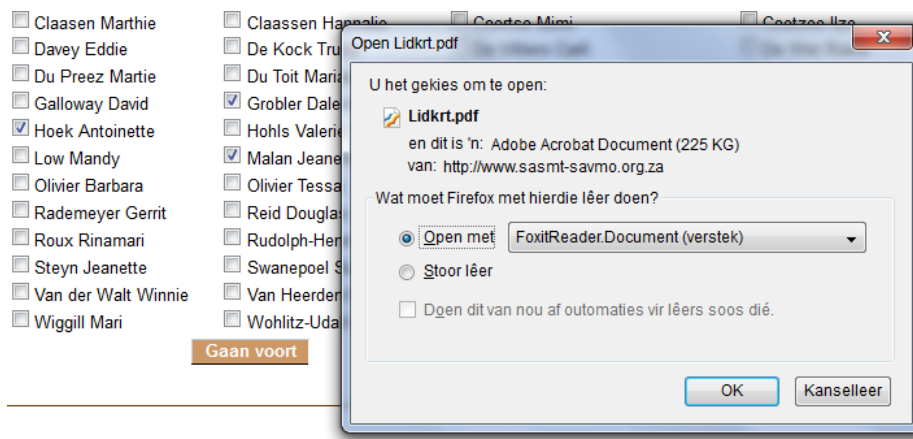
- 5 As jy suksesvol aangemeld het, klik op die kieslys item **Lidmaatskapkaart** onder **Lede** en **Meervoudig** langsaan.



- 6 Al die lede van die sentrum word gelys en jy kan meer as een kies.



- 7 Nadat jy dié gekies het wat jy wil hê deur die ooreenstemmende blokkie langs die naam te merk, klik op die **Gaan voort** knoppie.



- 8 Klik op **OK, Open of Save** om dit oop te maak of te stoor na gelang van jou keuse. Die pdf dokument kan oopgemaak word met 'n pdf leser soos Adobe Reader of Foxit.
- 9 Hierdie dokument bevat nou al die lidmaatskapkaartjies wat jy gekies het elkeen op 'n aparte bladsy en is nie geskik om aan enkele lede te stuur nie. Die bladsye van die pdf dokumente kan met 'n ander program geskei word sodat



Instruksies vir uitdruk van SAVMO lidmaatskapkaartjies.

- elke bladsy 'n aparte dokument vorm. 'n Voorbeeld van so 'n program is pdfsam (pdf split and merge) wat gratis op die Internet beskikbaar is om af te laai en te installeer. Adobe Acrobat kan dit ook doen maar nie Adobe Reader nie.
- 10 Nadat die bladsye geskei is in aparte dokumente, stuur elke dokument aan die afsonderlike lede om self uit te druk, of druk uit (verkieslik op dikker papier), sny uit, vou en plaas in deurskynende koevertjies van kredietkaart grootte.